

Paro Registrado.

Noviembre 2024

FICHA TERRITORIAL: Comarca Ribagorza

Unidad: nº personas

Fuente: Instituto Aragonés de Empleo

Por grupo de edad y sexo

	Total	Hombres	Mujeres
16-19	2	1	1
20-24	12	6	6
25-29	19	14	5
30-34	15	6	9
35-39	22	12	10
40-44	35	15	20
45-49	22	10	12
50-54	36	13	23
55-59	40	12	28
60-64	56	25	31
Total	259	114	145

Por sector de actividad económica y sexo

CNAE-2009	Total	Hombres	Mujeres
Agricultura, ganadería y pesca	12	8	4
Industria y energía	18	14	4
Construcción	22	18	4
Servicios	198	71	127
Sin empleo anterior	9	3	6
Total	259	114	145

Por sección de actividad económica y sexo

CNAE-2009	Total	Hombres	Mujeres
Agricultura, ganadería, silvicultura y pesca	12	8	4
Industria manufacturera	15	11	4
Suministro de energía eléctrica, gas, vapor y aire acondicionado	2	2	0
Suministro de agua, actividades de saneamiento, gestión de residuos y descontaminación	1	1	0
Construcción	22	18	4
Comercio al por mayor y al por menor; reparación de vehículos de motor y motocicletas	28	11	17
Transporte y almacenamiento	3	3	0
Hostelería	44	14	30
Información y comunicaciones	7	1	6
Actividades financieras y de seguros	4	3	1
Actividades inmobiliarias	2	1	1
Actividades profesionales, científicas y técnicas	7	1	6
Actividades administrativas y servicios auxiliares	29	8	21
Administración Pública y defensa; Seguridad Social obligatoria	29	14	15
Educación	2	1	1
Actividades sanitarias y de servicios sociales	18	5	13
Actividades artísticas, recreativas y de entretenimiento	8	4	4
Otros servicios	12	4	8
Actividades de los hogares como empleadores de personal doméstico; actividades de los hogares como productores de bienes y servicios para uso propio	5	1	4
Sin clasificar	9	3	6
Total	259	114	145

La actividad económica indica aquélla en la que el parado realizó su último trabajo, según la Clasificación Nacional de Actividades Económicas de 2009 (CNAE-2009)

Paro Registrado.

Noviembre 2024

FICHA TERRITORIAL: Comarca Ribagorza

Unidad: nº personas
Fuente: Instituto Aragonés de Empleo

Por nivel de formación y sexo

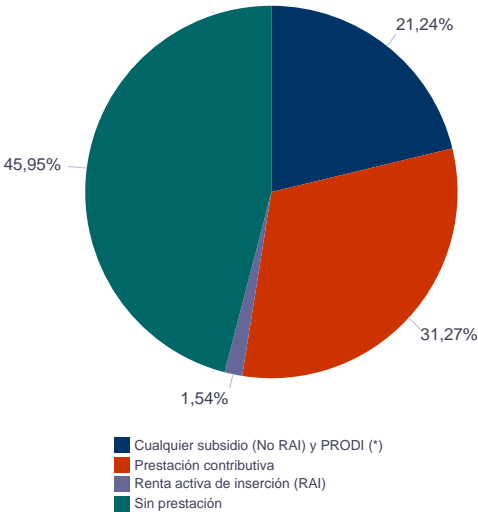
		Total	Hombres	Mujeres
Educación primaria	Educación Primaria o inferior	74	37	37
		74	37	37
Primera etapa de educación secundaria	Primera etapa de educación secundaria	95	44	51
		95	44	51
Segunda etapa de educación secundaria	Bachillerato	23	11	12
	Enseñanza media de formación profesional	22	9	13
		45	20	25
Enseñanza superior	Enseñanza superior de formación profesional	13	3	10
	Enseñanza superior universitaria	32	10	22
		45	13	32
Total		259	114	145

NOTA: La tabla de nivel de formación se basa en la Clasificación Nacional de Educación 2000 (INE). Se ha seleccionado el nivel educativo más alto adquirido por el demandante parado.

Por tipo de prestación y sexo

	Total	Hombres	Mujeres
Sin prestación	119	46	73
Prestación contributiva	81	43	38
Cualquier subsidio (No RAI) y PRODI (*)	55	24	31
Renta activa de inserción (RAI)	4	1	3
Total	259	114	145

(*) PRODI= Programa temporal de protección por desempleo e inserción, RAI = Renta activa de inserción.



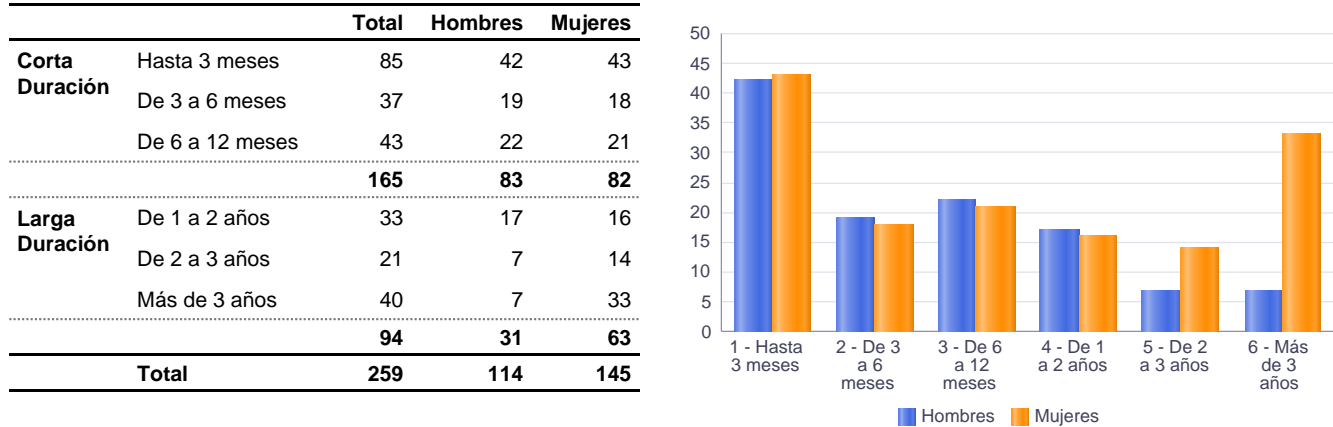
Paro Registrado.

Noviembre 2024

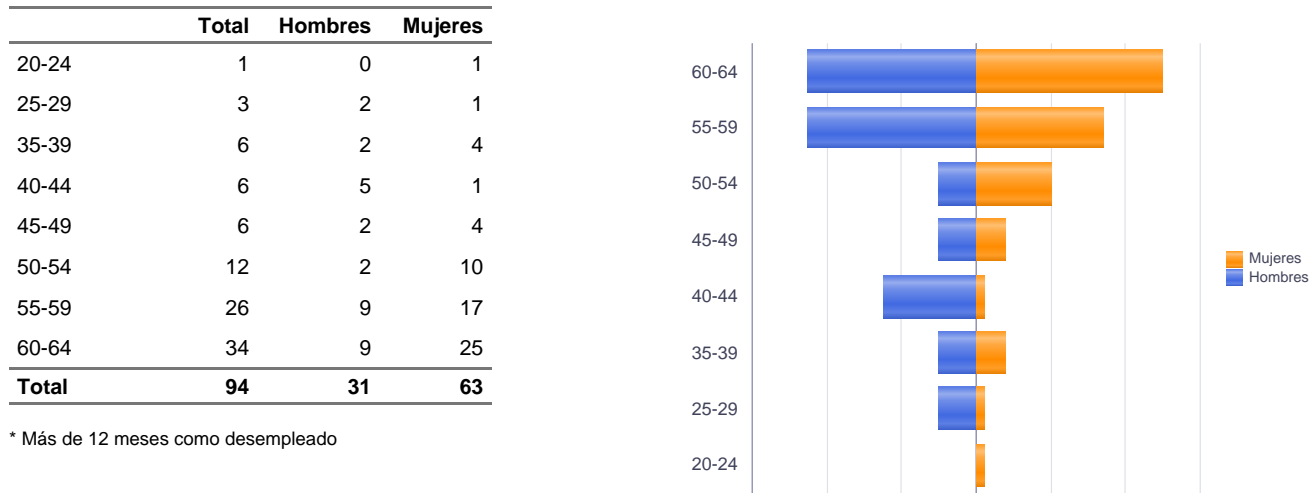
FICHA TERRITORIAL: Comarca Ribagorza

Unidad: nº personas
Fuente: Instituto Aragonés de Empleo

Por tiempo en situación laboral como desempleado y sexo



Parados de larga duración* por grupo de edad y sexo



* Más de 12 meses como desempleado

Paro Registrado.

Noviembre 2024

FICHA TERRITORIAL: Comarca Ribagorza

Unidad: nº personas
Fuente: Instituto Aragonés de Empleo

Por sector de actividad económica, nacionalidad y sexo

	Españoles			Extranjeros comunitarios (UE-27)			Extranjeros no comunitarios		
	Total	Hombres	Mujeres	Total	Hombres	Mujeres	Total	Hombres	Mujeres
Agricultura, ganadería y pesca	9	5	4	3	3	0	0	0	0
Construcción	15	11	4	6	6	0	1	1	0
Industria y energía	14	10	4	3	3	0	1	1	0
Servicios	160	60	100	29	8	21	9	3	6
Sin empleo anterior	6	3	3	0	0	0	3	0	3
Total	204	89	115	41	20	21	14	5	9

Ranking de ocupaciones más solicitadas por los demandantes parados, por sexo

Cod. Ocupación	Ocupación	Total	Hombres	Mujeres
92101050	Personal de limpieza o limpiadores en general	59	8	51
43091029	Empleados administrativos, en general	39	6	33
52201079	Dependientes de comercio, en general	34	5	29
51201049	Camareros, en general	29	11	18
97001104	Peones de la industria manufacturera, en general	28	21	7
96021013	Peones de la construcción de edificios	22	22	0
96011029	Peones de obras publicas, en general	21	14	7
95431028	Peones forestales	19	16	3
93101024	Pinches de cocina	18	5	13
95111016	Peones agrícolas, en general	17	12	5
51101026	Cocineros, en general	16	5	11
58911011	Asistentes, acompañantes de personas	15	1	14
98111024	Mozos de carga y descarga, almacén y/o mercado de abastos	14	13	1
84121035	Conductores de furgonetas, hasta 3,5 t.	14	13	1
92101027	Camareros de pisos (hostelería)	12	1	11
91001018	Empleados de hogar	11	0	11
37241034	Monitores de educación y tiempo libre	11	2	9
71911012	Mantenedores de edificios	10	10	0
59421076	Vigilantes, en general	10	7	3
57101013	Asistentes domiciliarios	10	1	9
35101019	Agentes comerciales	10	5	5

NOTA: Cada demandante puede solicitar hasta 6 ocupaciones.